



• Nach einer Vegetationsperiode dicht



• Auch mit Pflanzkübel erhältlich

Aufbau - Maße - Sorten

Unser „grüner Zaun“ besteht aus ausgewachsenen Heckenteilen, die mühelos bewegt und zu jeder beliebigen Länge montiert werden können. Großgezogen im biologisch abbaubaren Cocopot®, der mit eingepflanzt wird, wurzeln die Pflanzen ausgezeichnet an.

Das Sortiment wird von uns ständig erweitert. Je nach Funktion kann man einer bestimmten Sorte den Vorzug geben. Hainbuche wirkt etwas strenger, Hedera dagegen verspielter.



Produktübersicht

Hecke	Hedera (Efeu)	1,20 m x 1,80 m (BxH)
		1,20 m x 1,00 m (BxH)
	Fagus (Buche)	1,00 m x 1,00 m (BxH)
	Carpinus (Hainbuche)	1,00 m x 1,00 m (BxH)
Pfosten	in Massivholz- oder Metallausführung	

Sofort Privatsphäre




www.mobilane.info oder www.mobilane.ch




Frikarti Stauden AG
8627 Grüningen
Telefon 044 935 13 83
www.frikarti.ch

Hecke am laufenden Meter






Hedera



Fagus



Carpinus



Gartenräume gestalten oder Ruheräume im Garten schaffen

Es gibt etwas Neues für Ihren Garten – die „Hecke am laufenden Meter“.

Sie kennen die Problematik des jahrelangen Wartens, bis ein neu gesetzter „grüner Zaun“ den gewünschten Sichtschutz bietet? Dieser Geduldsprobe haben wir ein Ende gesetzt. Mit der „Hecke am laufenden Meter“ sitzen Sie nach wenigen Stunden im Grünen.

Wir beraten Sie gern!



Begrünung eines Garagendaches

Der gleiche Platz vor der Begrünung mit der „Hecke am laufenden Meter“



Die Vorteile auf einen Blick

- sofort Privatsphäre hinter grünem Sichtschutz
- einfach im Handling
- in jeder Jahreszeit pflanzbar
- Individualität durch Sortenvielfalt
- umweltfreundlich
- blickdicht nach einer Vegetationsperiode

Schutz vor Einbrechern



Nischen für alles, was man nicht sehen soll



Schlanker Sichtschutz in Reihengärten



Nach 4 Stunden im Grünen sitzen

8.20 Uhr

Vorbereitung

30 x 30 cm große Rille mit Kompost oder Blumenerde anreichern
Pfähle setzen und stabilisieren



11.15 Uhr

Pflanzen

Einsetzen der Heckenteile samt Cocopot®
Befestigen der Heckfelder an den Pfählen



12.00 Uhr

Abschlussarbeiten

Verfüllen der Rille und kräftig wässern

